

嘉義市僑平國民小學辦理 109 年度國家防災日  
地震避難掩護演練佐證資料

國家防災日地震避難掩護演練實施計畫

109.8.19 完成演練計畫之擬定完成校園演練計畫之擬定

依中華民國中華民國 109 年 8 月 13 日府教國字第 10915130382 號「嘉義市國民中小學及幼兒園 109 年度國家防災日地震避難掩護演練實施計畫」辦理並以「地震避難掩護參考程序」及校園疏散避難地圖之相關內容擬定本校演練計畫。

檔 號：211  
保存年限：5

於 嘉義市僑平國民小學 於活動組 109 年 8 月 19 日

簽

主旨：檢陳本校 109 學年度校園防災演練計畫與本校 109 年度國家防災日地震避難掩護演練實施計畫，請 核示。

說明：

一、依嘉義市政府 109 年 8 月 13 日府教國字第 10915130382 號函辦理。  
二、依「嘉義市國民中小學及幼兒園 109 年度國家防災日地震避難掩護演練實施計畫」辦理。

計畫會辦各處室並由校長核定

承辦單位	會辦單位	決行
教師兼活動組長 蔡鵬竹	生教組長 教師兼生活教育員 黃堃哲	嘉義市僑平國民小學校長 何憲昌
教師兼學務主任 王 偉 翎	教務主任 教師兼教務主任 賴婉媛	
	總務主任 教師兼總務主任 蔣慧貞	
	人事主任 幹事兼人事管理員 黃玉姝	
	會計主任 會計室主任 黃景星	
	護理師 護理師 林佩珍	

# 嘉義市僑平國民小 109 學年度校園防災演練計畫

## 壹、計畫依據：

- 一、依嘉義市政府 109 年 8 月 13 日府教國字第 10915130382 號函辦理。
- 二、依「嘉義市國民中小學及幼兒園 109 年度國家防災日地震避難掩護演練實施計畫」辦理。

## 貳、計畫目標：

- 一、依據行政院於「國家防災日」模擬大規模地震發生時，啟動我國各震災系統運作，本部配合實施全國師生一分鐘地震避難掩護演練動作(蹲下、掩護、穩住 3 個要領)，以檢驗各級學校與幼兒園對於地震災害應變處理能力，俾利做好全面防震準備，有效減低災損，維護校園及師生安全。
- 二、藉模擬實作強化學校校園師生災害防救、自救救人與應變能力，養成教職員與學生在地震發生時有正確的本能反應，如何在地震發生時保護自己，以做好全面防震準備，有效減低災損，維護校園及師生安全。
- 三、建立教職員、學生正確的防震、防火及各項災害之避難意識，落實定期安全檢查工作，做好預防措施，以期預防災害於初期，確保生命之安全；災害發生時亦能迅速有序地逃生與正確地應變，減少震災、火災及其他災害對人員生命、財產所造成的傷害。

## 參、演練期程：

- 一、109 年 8 月 28 日進行校園災害防救應變組織先期推演會議。
- 二、109 年 8 月 28 日進行校園災害防救應變組織宣導說明會議。
- 三、109 年 9 月 8 日進行第一次校園災害防救演練。
- 四、109 年 9 月 14 日進行第二次校園災害防救演練。
- 五、109 年 9 月 21 日「國家防災日」當日 9 時 21 分實施地震避難掩護演練(複合式災害防救)。
- 六、全體學生至少實施防火、防震避難及疏散演練 2 次；學生配合教育課程實施逃生演練、滅火器教學及人為災害(如火災、校外人士闖入校園…)應變宣導與教學。

七、 辦理時間、事項、地點與參加人員：

時間	辦理事項	地點	參加人員	備考
109年8月28日 校園災害防救應變 組織先期推演會議	進行校園災害 防救先期推演 與演練腳本討 論。	彩藝館小會議 室	災害防救應變 組織指揮官、 副指揮官、防 災小組各組組 長、業務承辦 人	複合式 災害防 救避難 演練腳 本如一 附件
109年8月28日 校園災害防救應變 組織宣導說明會議	進行校園災害 防救演練計 畫、時間、流 程及應作為事 項之宣導說明	彩藝館演藝廳	全體教職員、 防災志工隊	
109年9月8日	08:00 進行全校 第一次校園災 害防救演練。	各辦公室、各 上課地點、疏 散集合地點	全體教職員、 學生、防災志 工隊	依複合 式災害 防救難 演練腳 本
109年9月14日	09:21 進行全校 第二次校園災 害防救演練。	各辦公室、各 上課地點、疏 散集合地點	全體教職員、 學生、防災志 工隊	依複合 式災害 防救難 演練腳 本
109年9月21日	09:21 時實施 「國家防災日 地震避難掩護 演練」。	各辦公室、各上 課地點、疏散集 合地點	全體教職員、 學生、防災志 工隊	依複合 式災害 防救難 演練腳 本

肆、 災害防救避難掩護演練程序：

嘉義市僑平國小 109 學年度複合式災害防救演練程序表			
1. 第一次預演時間：109年9月8日上午8:00-8:30			
2. 第二次預演時間：109年9月14日上午9:21-10:00			
3. 第三次正式演練：109年9月21日上午9:21-10:00			
演練所需時間	項目	執行要點內容	備註
4min	避難疏散	1. 震災發生時之安全避 難掩護演練。 2. 震災發生後人員避難 疏散演練。	1. 地震避難掩護應變 參考程序參考附件 二。 2. 避難疏散演練—由 師長引導循規劃之疏 散路線(如附件三)前

			往指定之疏散地點
25min	緊急應變	依據腳本進行演練或突發狀況處理。	演練腳本見附件一
10min	檢討與講評	針對演練缺失進行檢討講評，各班帶回教室。	說明震災逃生演練過程中應改進之處與防火逃生避難之要領，並講述平日防災演練之目的及重要性

## 伍、人員工作分配(會辦相關處室)：

### 一、總務處：

- (一) 演練前器材、設施檢查整備。
- (二) 協助支援本校防火、防災演練事宜。
- (三) 請協助申購汽油 10 公升，並整備各項防災演練所需器材如滅火器…等。

### 二、教務處與人事、會計：行政辦公室教職員之避難掩護疏散的規畫與引導。

### 三、學務處：統籌一般生之避難掩護疏散的規畫與引導。

- (一) 生教組長：負責避難時人數清點回報。
- (二) 活動組長：演練成效彙整。
- (三) 健康中心：整備各項緊急救護器材及藥品。

### 四、輔導處：資源班和特殊需求學生的避難掩護疏散的規畫與引導。

### 五、各班級任老師、任課老師：負責學生自教室疏散至指定集合地點過程中之引導、秩序維持與安全維護，並負責至集合地點後之人數清查與心理安撫工作。

### 六、詳細工作見校園災害防救應變組織職責分配表(如附件四)、校園災害防救編組名冊(如附件五)、輪值人員班表(如附件六)

## 陸、注意事項及一般規定：

- 一、各項相關注意事項由活動組長於各項學校集合時間如校務會議、朝(週)會、始業式…等時機向全校教職員、學生說明「國家防災日地震避難掩護演練」之目的、做法與地震避難掩護要領。
- 二、全體教職員、學生均應以真實狀況模擬處置，全程參與演練，以確保演練紀律與成效。
- 三、因礙於走廊與樓梯之寬度，請各班導師(任課老師)及防災小天使協助引導同學依指定疏散路線順序前進，避免因擁擠而發生意外，且演練全程禁止

同學彼此有拉扯、推擠、嬉鬧等情事發生，同時緊靠建築物主柱行動以保安全，請迅速行進並保持肅靜。

四、樓上同學應避免靠近女兒牆欄杆行動，以免發生強震時，被拋摔墜樓。

五、為避免頭部被掉落重物擊中，請同學以書包或課本保護頭部，以保安全。

柒、如有未盡事宜，另令補充說明之。

承辦人

教師兼  
活動組長 蔡鵬竹

主任

教師  
學務主任 劉偉翎

校長

嘉義市橋平  
國民小學 何憲昌

## 嘉義市僑平國小 109 學年度 **複合式災害** 防救避難演練腳本

### 壹、前言：

有鑑於各地震災、火災及各大災害對全台灣各地造成災情與損失，故每逢災害民眾便驚恐萬分，其原因係對於防災觀念薄弱及平時演練不足所造成。為使全體師生能於災難發生初期就迅速疏散至安全地區，且能適時投入救災勤務，故作以下狀況之演練期能減少災害保障生命之安全。

### 貳、演練狀況：

時間	演練項目	狀況內容	對白動作	地點
9:21   9:22	第一階段：地震災害發生 1'	(一) 情境模擬與介紹 (二) 師生安撫與指導	1. 副指揮官廣播： 目前發生芮氏規模 6.5 之地震，嘉義市震度 5 級，搖晃時間持續約 32 秒。 (播放地震音效) 2. 班級老師：小朋友，趴掩穩，保護頭頸部。 3. 引導組(堃哲)廣播：請各位不要驚慌，趴下、掩護於桌下、桌旁並抓住桌腳，在戶外同學請趴掩於柱子或牆邊，注意上方掉落物，遠離易碎物與大型易傾倒傢俱並保護頭頸部，直到地震結束。	全校
9:23   9:25	第二階段：震停，生避與主稍後逃與難引導，3'	(一) 師生避與疏散 (二) 避難引導組員引導與清查人數	(地震音效結束) 1. 副指揮官廣播：地震稍停，現在進行避難疏散，請關閉教室電源，各班防災小天使或老師攜帶防災資料袋，所有人拿取護具保護頭部，依疏散路線前往操場。 2. 師：請迅速由前後門到走廊集合，依避難路線往操場移動，過程保護頭部，不推、不語、不跑。 3. 副指揮官廣播：請避難引導組組員至預定地點協助避難疏散，其餘應變組織各組請至司令台前集合。 (進行避難疏散) (地點：操場) (全校)於地震音效結束後，應即進行避難疏散。 1. 疏散原則：護頭、不跑、不推、不語、不回。 2. 依所處區域之疏散避難路線到集結地點(操場)集合。 3. 到集合區後成二路縱隊蹲下，導師開始點名。 (應變組織) 1. 避難引導組組員分散在預定地點協助班級疏散避難，引導組員使用平常約定好之哨音(1長2短+連續短促音)進行全校疏散。 2. 緊急應變組織各組請攜帶各自配備快速至操場集合。	各疏散路線  操場
	第三階段：	(一) 災害應變組	1. 指揮官：現在成立災害應變組織，請各組人員迅速到司令台前集合。 2. 副指揮官：現在發放對講機給各組組長，請轉至頻道 3，並測試通話。(各組開始測試)	操



時間	演練項目	狀況內容	對白動作	地點
			27.通報組組長：報告指揮官，通報組已完成通報手續。 28.指揮官：是。	
9:31   9:40	第四階段： 緊急救傷救助 10'	(一) 縱火救處 失人搜與理 (二) 家長聯與明	1. 搶救組組長：報告指揮官，搶救組已到達和平樓無障礙坡道旁，兩位受傷學生都已送至緊急救護站治療，完畢。 2. 緊急救護組組長：報告指揮官，腿部受傷的學生目前意識清楚，傷勢無大礙。另1名頭部受傷的學生經緊急處理後雖已止血，但意識不清，建議送至醫院治療，完畢。 3. 指揮官：是。請通報組注意，現在向德安消防局請求救護車，將受傷的學生送至部立嘉義醫院。 4. 通報組組長：是。(撥打119)消防局您好，這裡是僑平國民小學，本校興達路和平樓無障礙坡道旁有學生頭部受傷、意識不清，請派救護車協助。 4. 通報組組長：報告指揮官，已通知消防局協助救援。 3. 指揮官：是。待救護車抵達時，請緊急救護組派一名組員陪同受傷學生後送醫院。 4. 緊急救護組組長：是。 (救護車音效) 5. 指揮官：通報組注意。請通報組聯絡受傷學生家長到醫院協助處理。 6. 通報組：是。林先生您好，這裡是僑平國民小學，貴子弟因地震造成頭部受傷，目前已送到部立嘉義醫院治療，請您立刻前往處理。 7. 通報組組長：報告指揮官，通報組已通知學生家長趕至醫院處理。 8. 指揮官：是。	緊急醫護站  操場
9:41   9:45	第五階段：緊急滅火 5'	(一) 災害報處 災回與理 (二) 災情掌握 災掌與報	(此時廚房冒出濃煙) 1. 安全防護組組長：報告指揮官，學校廚房疑似受到地震破壞，造成瓦斯管線脫落引起引起大火，現場瓦斯味濃厚且火勢兇猛，完畢。 2. 指揮官：是，請搶救組前往廚房，進行初級滅火工作。 3. 搶救組：是。(搶救組組長與2名組員立即帶上滅火器前往廚房滅火)。 4. 搶救組：報告指揮官，現場火勢過於猛烈，火勢無法撲滅，請救消防局支援。 4. 指揮官：是。請通報盡速聯絡消防局前來協助滅火。 5. 通報組：是。 6. 通報組：(撥打聯絡電話)消防局您好，這裡是僑平國民小學，本校廚房疑似因地震來襲、造成瓦斯管線脫落，引起大火，請派消防車前來協助滅火。 7. 通報組：報告指揮官，本組已聯絡消防局，他們將儘快趕到校協助火勢撲滅。 (消防車從興達路後門進入校園，進行撲滅火勢-播放消防車音效) 8. 搶救組：指揮官，聽到請回答？ 9. 指揮官：收到，請講？ 10. 搶救組：報告指揮官，火災已在消防局的協助下被撲滅，廚房呈現半毀損狀態，但幸無人員傷亡，完畢。	廚房、操場



時間	演練項目	狀況內容	對白動作	地點
9:46   9:49	第六階段： 避難場所與生安置， 避場的設學之置 <sup>5</sup> ，	(一) 避難場所察設與立 (二) 疏散學生及通管制 (三) 家庭防卡運 (四) 學生領回報	11. 指揮官：是。請搶救組人員回到應變中心。 地震後的受傷困人員已經搶救並妥善處理完畢，各項突發狀況、緊急事故也已排除。 1. 級任老師持續安撫學生，學校並由輔導教師進行災後心理輔導。 【安撫時間】(輔導處) 2. 防護組(進義)：各位小朋友．．．．． 3. 指揮官：請安全防護組與通報組協助指揮學生與家長接送，並設立路障與緊急服務站，禁止任何車輛進入校園。 4. 安全防護組組長：是。 5. 指揮官：請各班級導師拿出「家庭防災卡」彙整之學生緊急聯絡名冊備用。 6. 指揮官：請通報組聯絡家長(或代理人)到學校接回學生，並說明相關訊息及措施。 7. 通報組組長：是。 8. 避難引導組組長：報告指揮官，本校師生已全數至操場集合安置完成，應到 701 人，實到 700 人，1 名學生送醫，其餘到齊。 9. 指揮官：是。 10. 通報組組長：報告指揮官，通報組已設立緊急服務站並開始辦理學生領回事宜。 11. 指揮官：是。 (家長到緊急服務台詢問) 12. 通報組組長：請問你的孩子是哪一位？ 13. 家長：六年 2 班的陳盈如。 14. 通報組組長：好！請您簽名領回學生，謝謝。 15. 通報組組長：六年 2 班陳盈如請到緊急服務台來。 (確認家長身分並登記後，帶回學生)	操場
9:49   9:50	第七階段： 災情掌握與回報 <sup>1</sup> ，	災情掌握與回報	1. 指揮官：請通報組向嘉義市災害應變中心報告本校災情與處理情形，並透過網路向教育部校安中心陳報。 2. 通報組：是！（撥打聯絡電話）嘉義市災害應變中心您好，這裡是僑平國民小學。本校遭受地震破壞，和平樓無障礙坡道旁有 1 名腿部受傷的學童，已由本校緊急救護組處理。另 1 名頭部受傷的學童已送部立嘉義醫院治療；因地震引起的廚房火災亦已完全撲滅。避難師生人數共計 701 名，仍在操場上等待家長，其中有 1 名學生已由家長領回。 3. 通報組：報告指揮官，通報組已向上陳報災情及處理結果。 4. 指揮官：瞭解。 <b>演練結束</b>	操場
9:51   10:00	第八階段： 後檢討講評 <sup>10</sup> ，		1. 演練後講評〈講評人員：指揮官；參與人員：全校師生〉 2. 演練後檢討〈參與人員：校園災害防救應變小組之指揮官、副指揮官及各組組長〉	操場 小會議室

## 嘉義市僑平國小地震避難掩護應變參考程序

參考資料來源：內政部、教育部

情境：搖晃劇烈、站立不穩，行動困難，幾乎所有學生會感到驚嚇恐慌、高處物品掉落，傢俱、書櫃移位、搖晃，甚或翻倒。

### 一、學生在教室或其他室內：(如圖書館、社團教室、福利社、餐廳等)

(一)保持冷靜，立即就地避難。

1. 就地避難的最重要原則就是保護頭部及身體，避難的地點優先選擇如下：

- (1)桌子下。
- (2)柱子旁。
- (3)水泥牆壁邊。

2. 避免選擇之地點：

- (1)窗戶旁。
- (2)電燈、吊扇、投影機下。
- (3)未經固定的書櫃、掃地櫃、電視、蒸便當箱、冰箱或飲水機旁或貨物櫃旁(下)。
- (4)建物橫樑、黑板、公布欄下。

3. 躲在桌下時，應以雙手握住桌腳，如此當地震發生時，可隨地面移動，並形成屏障防護電燈、吊扇或天花板、水泥碎片等掉落的傷害。

4. 地震避難掩護三要領：蹲下、找掩護、抓住桌腳，直到地震結束。

(二)當地震稍歇時，應聽從師長指示，依平時規劃之緊急避難疏散路線，進行避難疏散。注意事項如下：

1. 可以用頭套、較輕的書包、補習袋或書本保護頭部，並依規劃路線避難。
2. 遵守不語、不跑、不推三不原則：喧嘩、跑步，易引起慌亂、推擠，或造成意外，災時需冷靜應變，才能有效疏散。
3. 避難疏散路線規劃，應避開修建中或老舊的建物或走廊，並考量學生同時疏散流量，使疏散動線順暢，另外要特別協助低年級及身障學生之避難疏散。

(三) 抵達操場（或其他安全疏散地點）後，各班導師應確實點名，並由各班防災小天使向避難引導組完成安全回報。各班導師亦須進行安撫學生情緒。

### **※特別注意事項：**

- (一) 低年級學生或資源班學生應由專人引導或由鄰近老師負責帶領。
- (二) 在實驗室、實驗工廠或廚房，應立即保護頭頸部並關閉火源、電源，儘速打開大門進行疏散避難。
- (三) 在游泳池應即離開泳池上岸躲在柱子旁或水泥牆壁邊，避開燈具、窗戶等，等搖晃停止後再行疏散避難。
- (四) 如在大型體育館、演講廳或視聽教室，應先躲在座位下並保護頭頸部，等搖晃停止後再行疏散避難。
- (五) 在建築物內需以防災頭套或書包保護頭部，但當離開建築物到空曠地後，可不必再以書包保護頭部，以利行動。
- (六) 地震搖晃當中切勿要求學生開門與關閉電源，應於地震稍歇且進行疏散時，才能實施上述 2 項動作。

### **三、學生在室外：**

- (一) 保持冷靜，立即就地避難。
  - 1. 在走廊，應立即蹲下，保護頭部，並注意是否有掉落物，當地震稍歇，可行動時應立即疏散至空地，或避難疏散地點。
  - 2. 在操場，應立即蹲下，注意籃球架，當地震稍歇，可行動時應立即疏散至空地，或避難疏散地點。
  - 3. 千萬不要觸及掉落的電線。
- (二) 抵達操場（或其他安全疏散地點）後，各班導師應確實點名，確保每位同學皆已至安全地點，並安撫學生情緒。



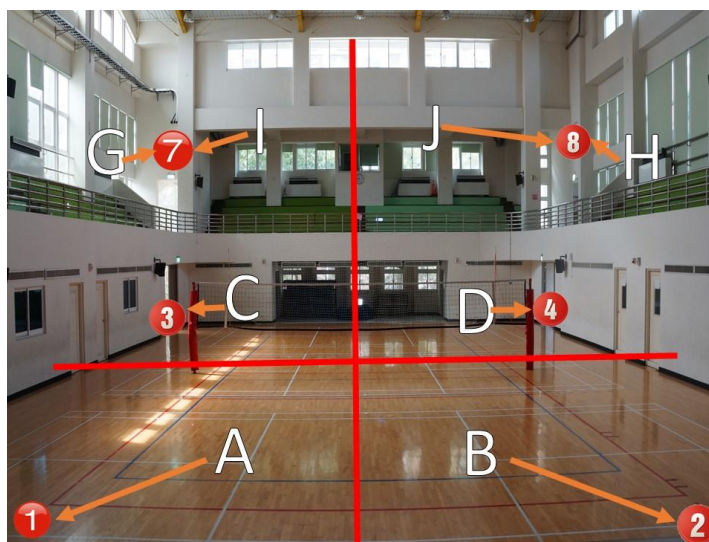

註 1：學校將教學區分為六大區塊，分別依六條不同顏色路線進行疏散。

註 2：室內空間分流疏散規畫


■ 一般教室



■ 活動中心 (A-J 為分區, ①-⑧ 為逃生疏散口, A 區由 ① 疏散, 依此類推...)



■ 彩藝館演藝廳 (A-D 為分區, ①-④ 為逃生疏散口, A 區由 ① 疏散, 依此類推...)



校園災害防救應變組織職責分配表

組別	職務	姓名	負責工作
指揮官		何憲昌校長 第1代理人—學務主任 第2代理人—教務主任	負責指揮、督導、協調各組所有運作。
副指揮官(兼發言人)		劉禕翎主任 第1代理人活動組長 第2代理人人生教組長	1. 協助指揮官之任務職責。 2. 負責統一對外發言。 3. 應變中心通訊器材發放與測試。
通報聯絡組	組長	黃玉妹主任 第1代理人—會計主任	1. 以電話通報應變中心已疏散人數、收容地點、災情及學校教職員、學生疏散情況。 2. 通報消防局協助，與家長聯絡。 3. 隨身攜帶各單位緊急聯絡電話。 4. 設置服務站，提供協助與諮詢。 5. 協助行政辦公室教職員之避難掩護疏散的規畫與引導。
	組員	黃景星主任	1. 負責蒐集、評估、傳播和使用有關於災害與資源狀況發展的資訊。 2. 協助設置服務站，提供協助與諮詢。 3. 協助行政辦公室教職員之避難掩護疏散的規畫與引導。
避難引導組	組長	賴婉媛主任 第1代理人—教學組長 第2代理人—註冊組長	1. 分配責任區，協助疏散學校教職員、學生至避難所。 2. 負責集合區的指揮。 3. 協助設立服務站，提供協助與諮詢。 4. 協助疏散學區周遭受災民眾至避難所並登記身分、人數。 5. 行政辦公室教職員之避難掩護疏散的規畫與引導。
	組員	蔡鵬竹老師	1. 學生防震演習訓練工作。 2. 研擬加強推動防災教育實施計畫及平日宣導工作 3. 協助集合區的指揮。 4. 防災成果彙報。
		黃堃哲老師	1. 地震災害發生避難掩護廣播。 2. 安撫並指導避難疏散要領。 3. 集合區的人數清點回報。
		周明瑤老師	1. 信義樓(藍線)的疏散指揮。 2. 廚房工作人員避難掩護與疏散。 3. 興達路校門之開關。
		李昆達老師	1. 仁愛樓(綠線)的疏散指揮。 2. 活動流程之攝影。
		邱琪琇老師	小穿堂的疏散指揮
	陳美足小姐	1. (橘線)大門的疏散指揮。	

			2. 大門人車管制。
		各班導師	1. 學期初學生家庭防災卡填寫與班級緊急聯絡網編組造冊。 2. 協助指揮各班級學生疏散。 3. 防災教育教學、宣導、聯絡工作。
		防災志工隊避難引導班—志工團	1. 防災志工 A 負責資源班旁及往無障礙坡道的疏散指揮。 2. 防災志工 B 負責小會議室往第一集合區的疏散指揮。
		鄭秀燕老師	1. 戶外人員的避難掩護、疏散。 2. 演練過程拍照。
		林靜芬老師	特殊需求學生之避難掩護及疏散引導
		張慧吟老師	資源班學生之避難掩護及疏散引導
搶救組	組長	蔣慧貞主任 第一代理人事務組長 第二代理人出納組長	1. 器材、設施檢查整備。 2. 管理消防設備、門禁、水電、電梯等。 3. 調度技工、工友、準備照明設備。 4. 防救災設施操作。 5. 強制疏散不願避難的教職員生。 6. 受災學校教職員生之搶救及搜救。 7. 清除障礙物協助逃生。 8. 依情況支援安全防護組、緊急救護組。
	組員	郭志見老師	1. 消防器材操作。 2. 受災學校教職員生之搶救及搜救。 3. 清除障礙物協助逃生。 4. 依情況支援安全防護組、緊急救護組。
		吳靖邦老師	1. 清除障礙物協助逃生。 2. 演練過程之攝影。
		陳榮順老師	1. 消防器材操作。 2. 受災學校教職員生之搶救及搜救。 3. 清除障礙物協助逃生。 4. 依情況支援安全防護組、緊急救護組。
		羅博仁先生	1. 清除障礙物協助逃生。 2. 演練過程之攝影。
		劉光淵先生	1. 消防器材準備。 2. 後門人車管制。 3. 學校後門之開關。 4. 警消救護人車引導。 5. 依情況支援安全防護組、緊急救護組。
		陳以諾先生	1. 拿取防災物資箱（對講機、組別立牌…）、人數回報板。 2. 協助布置「緊急醫護站」、「緊急應變中心」及應變中心通訊器材發放。 3. 依情況支援安全防護組、緊急救護組。
		黃美珠小組	1. 拿取防災物資箱（對講機、組別立牌…）、人數回報板。



			<ol style="list-style-type: none"> <li>協助布置「緊急醫護站」、「緊急應變中心」及應變中心通訊器材發放。</li> <li>依情況支援安全防護組、緊急救護組。</li> </ol>
		倪瓊濡老師	<ol style="list-style-type: none"> <li>消防器材操作。</li> <li>受災學校教職員生之搶救及搜救。</li> <li>清除障礙物協助逃生。</li> <li>依情況支援安全防護組、緊急救護組。</li> </ol>
		蔡佩珊老師	<ol style="list-style-type: none"> <li>消防器材操作。</li> <li>受災學校教職員生之搶救及搜救。</li> <li>清除障礙物協助逃生。</li> <li>依情況支援安全防護組、緊急救護組。</li> </ol>
安全防護組	組長	陳俊成主任 第一代理人輔導組長 第二代理人資料組長	<ol style="list-style-type: none"> <li>協助發放生活物資、糧食及飲水。</li> <li>各項救災物資之登記、造冊、保管及分配。</li> <li>協助設置警戒標誌及交通管制。</li> <li>維護學校災區及避難場所治安。</li> <li>防救災設施操作。</li> <li>災後心理諮商輔導。</li> </ol>
		紀靜宜老師	<ol style="list-style-type: none"> <li>協助指揮學生與家長接送。</li> <li>設立路障與緊急服務站，禁止任何車輛進入校園。</li> </ol>
		郭律琪老師	<ol style="list-style-type: none"> <li>忠孝樓及仁愛樓巡視及落難人員的搜尋。</li> <li>建物災情與人員搜尋情況回報。</li> </ol>
		劉采晴老師	<ol style="list-style-type: none"> <li>信義樓及和平樓巡視及落難人員的搜尋。</li> <li>建物災情與人員搜尋情況回報。</li> </ol>
		詹雅莉老師	<ol style="list-style-type: none"> <li>四維樓巡視及落難人員的搜尋。</li> <li>建物災情與人員搜尋情況回報。</li> </ol>
		陳春蘭小姐	<ol style="list-style-type: none"> <li>彩藝館巡視及落難人員的搜尋。</li> <li>建物災情與人員搜尋情況回報。</li> </ol>
		陳進義老師	集合區全員之安撫及災後創傷人員之心理諮商輔導。
緊急救護組	組長	林佩珍護理師	<ol style="list-style-type: none"> <li>基本急救、重傷患就醫護送。</li> <li>急救常識宣導。</li> <li>提供紓解壓力方法。</li> </ol>
	組員	廖家玉老師	<ol style="list-style-type: none"> <li>協助醫護安置。</li> <li>個案創傷治療與創傷安撫。</li> </ol>
		蔡佩芸老師	<ol style="list-style-type: none"> <li>協助醫護安置。</li> <li>個案創傷治療與創傷安撫。</li> </ol>

校園災害防救應變組織編組名冊

組別	職務	姓名	聯絡電話	原屬單位	代理人	聯絡電話
指揮官		何憲昌	09*****	校長	劉禕翎	09*****
副指揮官		劉禕翎	09*****	學務主任	蔡鵬竹	09*****
通報聯絡組	組長	黃玉妹	09*****	人事主任	黃景星	09*****
	組員	黃景星	09*****	會計主任		
避難引導組	組長	賴婉媛	09*****	教務主任	廖家玉	09*****
	組員	蔡鵬竹	09*****	活動組長		
		黃堃哲	09*****	生教組長		
		李昆達	09*****	衛生組長		
		鄭秀燕	09*****	體育組長		
		邱琪琇	09*****	註冊組長		
		周明瑤	09*****	午餐執秘		
		林靜芬	09*****	資料組長		
		張慧吟	09*****	資源班導師		
		陳美足	09*****	保全		
		曾美珠	09*****	一 1 導師		
		林秋蘭	09*****	一 2 導師		
		涂慧俐	09*****	一 3 導師		
		林瓊賢	09*****	一 4 導師		
		劉佳瑄	09*****	二 1 導師		
		謝宜秀	09*****	二 2 導師		
		洪佳好	09*****	二 3 導師		
		翁瓊玥	09*****	二 4 導師		
		顏雅玲	09*****	二 5 導師		
		李嘉勻	09*****	三 1 導師		
		曾美華	09*****	三 2 導師		
		陳榮茹	09*****	三 3 導師		
		林采娜	09*****	三 4 導師		
		陳韋杏	09*****	四 1 導師		
		蕭婞臻	09*****	四 2 導師		
		賴玟馨	09*****	四 3 導師		
		王俊傑	09*****	四 4 導師		
		劉嘉才	09*****	五 1 導師		
		陳洽堂	09*****	五 2 導師		
		陳錦麗	09*****	五 3 導師		
黃瑾玟	09*****	五 4 導師				
梁嘉勝	09*****	六 1 導師				
王琇薇	09*****	六 2 導師				

		劉欣蕙	09*****	六3導師		
		王靜玉	09*****	六4導師		
		王建凱	09*****	六5導師		
		志工團 陳淑玫	09*****	志工團		
搶救組	組長	蔣慧貞	09*****	總務主任	郭志見	
	組員	郭志見	09*****	事務組長		
		吳靖邦	09*****	資訊組長		
		陳榮順	09*****	科任教師		
		羅博仁	09*****	技工		
		劉光淵	09*****	技工		
		陳以諾	09*****	約僱人員		
		黃美珠	09*****	約僱人員		
		倪璵濡	09*****	科任老師		
蔡佩珊	09*****	科任老師				
安全防護組	組長	陳俊成	09*****	輔導主任	紀靜宜	
	組員	紀靜宜	09*****	輔導組長		
		郭律琪	09*****	科任老師		
		劉采晴	09*****	科任老師		
		詹雅莉	09*****	出納組長		
		陳進義	09*****	輔導教師		
陳春蘭	09*****	工友				
緊急救護組	組長	林佩珍	09*****	護理師	蔡佩芸	
	組員	廖家玉	09*****	教學組長		
		蔡佩芸	09*****	科任老師		

輪值人員班表

時段	輪值人員/代理人姓名	校內分機	手機/代理人手機	備註
早班	保全/工友	700	0911*****	
午班	約僱人員/工友	707	0921*****/052333746	
晚班	保全/工友	700	無	
相關聯絡電話	校長聯絡電話	0916136957		
	教育部(處)電話	(05)2285823		
	校安中心電話	(02)3343-7855、3343-7856		
	警衛室電話/分機	(05)2333746 轉 700		
	地區派出所電話或 110	第一分局(05)2274454 北興派出所(05)2321294		
	地區消防分隊電話或 119, 行動電話撥打 112	德安分隊(05)2716660 嘉義消防局第一大隊(05)2330119		
	電力公司電話	嘉義區處 (05)2226711		
	自來水公司電話	第五區管理處(05) 2252670		