

114 年度嘉義市西區僑平國小辦理防災教育考核訪評自評表

佐證資料

1-6 114年度配合國家防災日進行避難演練

(1)擬定 114 學年度校園演練計畫、演練腳本等相關簽核資料。

簽 於 嘉義市僑平國民小學 於活動組 114 年 8 月 25 日

主旨：檢核本校 114 學年度校園防災演練計畫與本校 114 年度國家防災日地震避難掩護演練實施計畫，請 核示。

說明：

一、依嘉義市政府 114 年 8 月 22 日府教國字第 1145331396 號函辦理。

二、依「嘉義市國民中小學及幼兒園 114 年度國家防災日地震避難掩護演練實施計畫」辦理。

承辦單位 會辦單位 決行

生教組長 教務主任 總務主任 輔導主任 人事主任 會計主任 護理師

嘉義市西區僑平國民小學 114 學年度校園防災演練計畫

壹、計畫依據：

- 一、依嘉義市政府 114 年 8 月 22 日府教國字第 1145331396 號。
- 二、依「嘉義市國民中小學及幼兒園 114 年度國家防災日地震避難掩護演練實施計畫」辦理。

貳、計畫目標：

- 一、依據行政院於「國家防災日」模擬大規模地震發生時，啟動我國各震災系統運作，本部配合實施全國師生一分鐘地震避難掩護演練動作(蹲下、掩護、穩住 3 個要領)，以檢驗各級學校與幼兒園對於地震災害應變處理能力，俾利做好全面防震準備，有效減低災損，維護校園及師生安全。
- 二、藉模擬實作強化學校校園師生災害防救、自救救人與應變能力，養成教職員與學生在地震發生時有正確的本能反應，如何在地震發生時保護自己，以做好全面防震準備，有效減低災損，維護校園及師生安全。
- 三、建立教職員、學生正確的防震、防火及各項災害之避難意識，落實定期安全檢查工作，做好預防措施，以期預防災害於初期，確保生命之安全；災害發生時亦能迅速有序地逃生與正確地應變，減少震災、火災及其他災害對人員生命、財產所造成的傷害。

參、演練期程：

- 一、114 年 8 月 29 日進行校園災害防救應變組織先期推演會議。
- 二、114 年 9 月 3 日進行校園災害防救應變組織宣導說明會議。
- 三、114 年 9 月 4 日上午 8:00 進行第一次校園災害防救演練。
- 四、114 年 9 月 11 日上午 9:21 進行第二次校園災害防救演練。
- 五、114 年 9 月 19 日「國家防災日」當日 9 時 21 分實施地震避難掩護演練(複合式災害防救)。
- 六、全體學生至少實施防火、防震避難及疏散演練 2 次；學生配合教育課程實施逃生演練、滅火器教學及人為災害(如火災、校外人士闖入校園...)應變宣導與教學。

七、辦理時間、事項、地點與參加人員：

時間	辦理事項	地點	參加人員	備考
114 年 8 月 29 日	進行校園災害防救先期推演與演練腳本討論。	彩翼館小會議室	災害防救應變組織指揮官、副指揮官、防災小組各組組長、業務承辦人	複合式災害防救避難演練腳本如附件一
114 年 9 月 3 日	進行校園災害防救演練計畫、時間、流程及應作為事項之宣導說明會議	大會議室	全體教職員、防災志願者	
114 年 9 月 4 日	08:00 進行全校第一次校園災害防救演練。	各辦公室、各上課地點、疏散集合地點	全體教職員、學生、防災志願者	逃生路線演練
114 年 9 月 11 日	09:21 進行全校第二次校園災害防救演練。	各辦公室、各上課地點、疏散集合地點	全體教職員、學生、防災志願者	依複合式災害防救避難演練腳本
114 年 9 月 19 日	09:21 實施「國家防災日」地震避難掩護演練。	各辦公室、各上課地點、疏散集合地點	全體教職員、學生、防災志願者	依複合式災害防救避難演練腳本

肆、災害防救避難掩護演練程序：

嘉義市僑平國小 114 年度複合式災害防救演練程序表			
1. 預演時間：114 年 9 月 11 日上午 9:21-10:00			
2. 正式演練：114 年 9 月 19 日上午 9:21-10:00			
演練所需時間	項目	執行要點內容	備註
4min	避難疏散	1. 地震發生時之安全避難疏散演練。 2. 震災發生後人員避難疏散演練。	1. 地震避難掩護應變參考程序參附件二。 2. 避難疏散演練—由師長引導規劃之疏散路線(如附件三)前往指定之疏散地點
25min	緊急應變	依據腳本進行演練或突發狀況處理。	演練腳本見附件一
10min	檢討與講評	針對演練缺失進行檢討講評，各班帶回教室。	說明震災逃生演練過程中應改進之處與防火逃生避難之要領，並講述平日防災演練之目的及重要性

伍、人員工作分配：

- 一、總務處：
 - (一) 演練前器材、設施檢查整備。
 - (二) 協助支援本校防火、防災演練事宜。
 - (三) 請協助申購汽油 10 公升，並整備各項防災演練所需器材如滅火器...等。
- 二、教務處與人事、會計：行政辦公室教職員之避難掩護疏散的規畫與引導。
- 三、學務處：統籌一般生之避難掩護疏散的規畫與引導。
 - (一) 教學組長：負責避難時人數清點回報。
 - (二) 活動組長：演練成效彙整。
 - (三) 健康中心：整備各項緊急救護器材及藥品。
- 四、輔導處：資源班和特殊需求學生的避難掩護疏散的規畫與引導。
- 五、各班級任老師、任課老師：負責學生自教室疏散至指定集合地點過程中之引導、秩序維持與安全維護，並負責至集合地點後之人數清查與心理安撫工作。
- 六、詳細工作見校園災害防救應變組織職責分配表(如附件四)、輪值人員班表

陸、注意事項及一般規定：

- 一、各項相關注意事項由活動組長於各項學校集合時間如校務會議、朝(週)會、始業式...等時機向全校教職員、學生說明「國家防災日地震避難掩護演練」之目的、做法與地震避難掩護要領。
- 二、全體教職員、學生均應以真實狀況模擬處置，全程參與演練，以確保演練紀律與成效。
- 三、因礙於走廊與樓梯之寬度，請各班導師(任課老師)及防災小天使協助引導同學依指定疏散路線順序前進，避免因擁擠而發生意外，且演練全程禁止同學彼此有拉扯、推擠、嬉鬧等情事發生，同時緊靠建築物主柱行動以保安全，請迅速進行並保持肅靜。
- 四、樓上同學應避免靠近近女兒牆欄杆行動，以免發生強震時，被拋掉墜樓。
- 五、為避免頭部被掉落重物擊中，請同學以書包或課本保護頭部，以保安全。

柒、如有未盡事宜，另令補充說明之。

承辦人

主任

校長

(1)擬定 114 學年度校園演練計畫、演練腳本等相關簽核資料。

附件一

僑平國小 114 年度複合式災害防救避難演練腳本

壹、前言：

有鑑於各地震災、火災及各大災害對全台灣各地造成災情與損失，故每逢災害民眾便驚恐萬分，其原因係對於防災觀念薄弱及平時演練不足所造成。為使全體師生能於災難發生初期就迅速疏散至安全地區，且能適時投入救災勤務，故作以下狀況之演練期能減少災害保障生命之安全。

貳、演練狀況：

時間	演練項目	狀況內容	對白動作	地點
9:21 9:22	第一階段：地震發生後，學生與老師	(一) 情境模擬與介紹 (二) 師生與指揮官	1. 副指揮官廣播： 目前在臺灣東部海域(琉球海溝)發生芮氏規模 8.5 地震，最大震度達 6 級，搖晃時間持續約 42 秒。 ▲(播放地震音效) 2. 各班老師：小朋友，請立即「趴下、掩護、穩住」，保護頭頸部。 3. 副指揮官廣播：請各位不要驚慌，趴下、掩護於桌下、桌旁並抓住桌腳，在戶外同學請趴掩於柱子或牆邊，注意上方掉落物，遠離易碎物與大型易傾倒傢俱並保護頭頸部，直到地震結束。	全校
9:23 9:25	第二階段：主震結束後，逃生與避難引導	(一) 師生避難與疏散 (二) 避難引導組員引導與清查人數	▲(地震音效結束) 1. 副指揮官廣播：地震暫停，現在進行避難疏散，請關閉教室電源，各班防災小天使或老師攜帶防災資料袋，所有人戴上防災帽保護頭部，依各疏散路線前往操場。 2. 各班老師：請迅速由前後門到走廊集合，依避難路線往操場移動，過程保護頭部，不跑、不推、不語、不叫。 3. 副指揮官廣播：請避難引導組員至預定地點協助引導避難疏散，其餘應變組各組成員請迅速至防災物資存放處協助搬運救災器材，再到司令台前集合。(進行避難疏散) (地點：操場) (全校)於地震音效結束後，應即進行避難疏散。 1. 疏散原則：護頭、不跑、不推、不語、不叫。 2. 依所處區域之疏散避難路線到集結地點(操場)集合。 3. 各班到集合區後請自前兩路縱隊下，導師與防災小天使開始點名。 (應變組職) 1. 避難引導組員分數在預定地點協助引導各班進行疏散避難，引導組員使用平常約定好之哨音(1長2短+連續短促音)來進行全校疏散。 2. 緊急應變組織各組請攜帶穿著各自配備，到防災物資存放處協助搬運，並快速至操場集合。	各疏散路線 操場

時間	演練項目	狀況內容	對白動作	地點
9:26 9:30	第三階段：地震發生後，學校應變組織成立	(一) 災害應變組織成立與啟動 (二) 人數統計與回報 (三) 校園安全檢查與回報	1. 指揮官：現在成立災害應變組織，請各組人員迅速到司令台前集合。 2. 副指揮官：現在發放對講機給各組組長，請轉至頻道 3，並測試通話。 (各組開始測試) (安全防護組組員領完對講機後，請到各負責區進行安全巡視，有狀況立即回報) 3. 指揮官：現在請各組組長點名後向我回報集合情況。 4. 避難引導組組長：報告指揮官，避難引導組除部份人員仍在各疏散點協助疏散外，其餘到齊。 5. 安全防護組組長：報告指揮官，安全防護組組員到齊，現已就各自負責區域進行巡視。 6. 指揮官：好。請安全防護組巡視校園時注意自身安全，要特別注意容易受困地方，例如：廁所，並隨時以對講機回報校園受災狀況。 7. 安全防護組組長：收到。 8. 搶救組組長：報告指揮官，搶救組組員到齊。 9. 通報聯絡組組長：報告指揮官，通報聯絡組組員到齊。 10. 緊急救護組組長：報告指揮官，緊急救護組組員到齊。 11. 指揮官：請緊急救護組前往指定地點，設置救護站。 12. 緊急救護組組長：收到。 13. 指揮官：各位同學請不要驚慌，各班到集合位置後，請開始清點人數。各班級點名後立即向指揮官回報。 14. 指揮官：請避難引導組協助統計各班人數後回報。 15. 引導組(傅錫)：收到。 (引導組傅錫老師於全校人數統計後向指揮官回報名數。) 16. 引導組(傅錫)：報告指揮官，清查人數後，發現 1 名學生未到，經查為六 1 黃思睿同學。 17. 指揮官：現在有 1 名學生失蹤，請安全防護組回報目前巡視情況。 18. 安全防護 1 組回報(誠信)：報告指揮官，安全防護 1 組巡視後，目前學校建物無明顯毀損。 19. 指揮官：好。請安全防護 2 組回報。 20. 安全防護 2 組回報(鵬竹)：報告指揮官，在彩翼館無障礙坡道旁有 1 名學生被掉落物打中頭部，流血不止；且腿部亦有受傷，請求立即支援。 21. 指揮官：收到。請於現場待命，等搶救組趕到後繼續巡視校園其他角落，並隨時回報災情。 22. 安全防護 2 組(鵬竹)：收到。 23. 指揮官：搶救組請注意，彩翼館無障礙坡道旁階梯有 1 名學生被掉落物打中頭部血流不止，且腿部也有受傷，請搶救組攜帶救護工具進行搶救；並送至緊急救護組進行醫療處理。請注意自身安全，並以對講機保持聯絡。	全校 操場

時間	演練項目	狀況內容	對白動作	地點
9:31 9:40	第四階段：緊急疏散與傷患救助	(一) 失蹤人員搜救與處理 (二) 家長與醫護說明	24. 搶救組組長：收到。 (搶救組組長與志見組員及孟達組員攜帶救護工具、輪椅前往，並將受傷學生送至緊急救護組進行檢傷分類與醫療處理) 25. 搶救組組長：報告指揮官，搶救組已到達彩翼館無障礙坡道旁階梯，受傷學生已送至緊急救護組站治療，完畢。 26. 指揮官：收到。請通報組向嘉義市災害應變中心及教育處報告目前學校發生的現況。 27. 通報聯絡組組長：收到。嘉義市災害應變中心您好，這裡是僑平國民小學，本校因地震造成 1 名學生頭部與腿部受傷，已請相關同仁搶救受傷同學，並送至緊急救護組進行醫療處理。另本校建物無明顯毀損。 28. 通報聯絡組組長：報告指揮官，通報組已完成通報手續。 29. 指揮官：收到。 1. 緊急救護組組長：報告指揮官，受傷的學生經緊急處理後腿部僅擦傷，頭部雖已止血，但仍意識不清，建議送至鄰近嘉義醫院治療，完畢。 2. 指揮官：收到。請通報聯絡組注意，現在向德安消防分隊請求救護車支援，將受傷的學生送至鄰近嘉義醫院。 3. 通報聯絡組組長：收到。▲(撥打 119) 德安消防分隊您好，這裡是僑平國民小學，本校彩翼館無障礙坡道旁階梯有學生頭部受傷、意識不清，請派救護車協助。 4. 通報聯絡組組長：報告指揮官，已通知消防局協助救援。 5. 指揮官：收到。待救護車抵達時，請緊急救護組派一名組員陪同受傷學生後送醫院。 6. 緊急救護組組長：收到。 ▲(救護車音效-請緊泰協助) 7. 指揮官：通報組注意。請通報聯絡組受傷學生家長到醫院協助處理。 8. 通報聯絡組組長：收到。恩齊媽媽您好，這裡是僑平國民小學，恩齊因地震造成頭部受傷，目前已送到鄰近嘉義醫院治療，請您立刻前往處理。 9. 通報聯絡組組長：報告指揮官，通報聯絡組已通知學生家長趕至醫院處理。 10. 指揮官：收到。	緊急醫護站 操場

時間	演練項目	狀況內容	對白動作	地點
9:41 9:45	第五階段：緊急滅火	(一) 災害回報與處理 (二) 災害應變組織與回報	■(此時廚房冒出濃煙) 1. 安全防護組組長：報告指揮官，學校廚房疑似受到地震破壞，造成瓦斯管線脫落引發大火，現場瓦斯味濃厚且火勢兇猛，報告完畢。 2. 指揮官：收到。請搶救組前往廚房，進行初級滅火工作。 3. 搶救組：收到。請乘車，志浩老師帶上滅火器前往廚房滅火。 (搶救組組長與 2 名組員立即帶上滅火器前往廚房滅火) 4. 搶救組組長：報告指揮官，現場火勢過於猛烈，火勢無法撲滅，請求德安消防分隊支援。 5. 通報聯絡組組長：收到。 6. 通報聯絡組組長：▲(撥打聯絡電話) 德安消防分隊您好，這裡是僑平國民小學，本校廚房疑似因地震來襲造成瓦斯管線脫落，引發大火，請派消防車前來協助滅火。 7. 通報聯絡組組長：報告指揮官，已聯絡德安消防分隊，他們將儘快趕到學校協助火勢撲滅。 ■(請緊泰協助播放消防車音效) ▲(請緊泰協助播放消防車音效) 8. 搶救組組長：報告指揮官，聽到請回答。 9. 指揮官：收到，請講。 10. 搶救組組長：報告指揮官，火災已在消防局的協助下被撲滅，廚房呈現半毀損狀態，但所幸無人傷亡，報告完畢。 11. 指揮官：收到。請搶救組人員回到應變中心。 ■(地震後的受傷人員已搶救妥善並妥善處理完畢，各項災發狀況、緊急事故也已排除。 級任老師持續安撫學生，學校並由輔導教師進行災後心理輔導。 【安撫時間】(輔導處) 1. 防護組(連義)：各位小朋友，．．．．． 2. 指揮官：請安全防護組與通報聯絡組協助指揮學生與家長接洽，並設立路障與緊急服務站，禁止任何車輛進入校園。 3. 安全防護組組長：收到。 4. 通報聯絡組組長：收到。 ■(安全防護組組長領取交通錐、通報組將桌子電話移到籃球場設立路障與緊急服務站) 5. 副指揮官：緊急狀況已排除，現在請各班老師指導學生至安置位置。全體請起立，往前移動到司令台前，鄰近籃球場位置的班級，請留適當通道，保持動線流暢。 6. 指揮官：請各班級導師拿出「家庭防災卡」彙整之學生緊急聯絡名冊備用。 7. 指揮官：請通報聯絡組聯絡家長(或代理人)到學校接回學生，並說明相關訊息及措施。	廚房、操場 操場

(1)擬定 114 學年度校園演練計畫、演練腳本等相關簽核資料。

時間	演練項目	狀況內容	對白動作	地點
		(四)學生領回與回報	8. 通報聯絡組組長：收到。 9. 避難引導組組長：報告指揮官，本校學生已全數至操場集合安置完成，師生應到 692 人，實到 691 人，1 名學生送醫，其餘到齊。 10. 指揮官：收到。 11. 通報聯絡組組長：報告指揮官，通報聯絡組已設立緊急服務站，並開始辦理學生領回事宜。 12. 指揮官：收到。 13. 通報聯絡組組長：請問您的孩子是哪一位？ 14. 家長：五年 3 班黃育昌。 15. 通報聯絡組組長：好！請您簽名領回學生，謝謝。 16. 通報聯絡組組長：五年 3 班黃育昌請到緊急服務台來(確認家長身分並登記後，帶回學生)	
9:49 9:50	第七階段：受查的掌握及通報 1'	災情掌握與回報	1. 指揮官：請通報聯絡組向嘉義市災害應變中心報告本校災情與處理情形，並透過網路向教育部校安中心陳報。 2. 通報聯絡組組長：收到！▲(撥打聯絡電話)嘉義市災害應變中心您好，這裡是僑平國民小學。本校遭受地震破壞，彩翼館無障礙坡道旁有 1 名頭部受傷的學童已送部立嘉義醫院治療；因地震引起的廚房火災亦已完全撲滅，避難師生人數共計 694 名，仍在操場上等待家長，其中有 1 名學生已由家長領回。 3. 通報聯絡組組長：報告指揮官，通報組已向上海陳報災情及處理結果。 4. 指揮官：瞭解。 演練結束	操場
9:51 10:00	第八階段：演練後檢討與講評 10'	演練後檢討與講評	1. 演練後講評(講評人員：指揮官；參與人員：全校師生) 2. 演練後檢討(參與人員：校園災害防救應變小組之指揮官、副指揮官及各組組長)	操場

附件二

僑平國小地震避難掩護應變參考程序

參考資料來源：內政部、教育部

情境：搖晃劇烈、站立不穩，行動困難，幾乎所有學生會感到驚嚇、恐慌、高處物品掉落，傢俱、書櫃移位、搖晃，甚或翻倒。

1、學生在教室或其他室內：(如圖書館、社團教室、福利社、餐廳等)。

(一)保持冷靜，立即就地避難：

1. 就地避難的最重要原則就是先快速判斷是否有掉落物及倒塌物品，進而優先保護頭頸部及身體。避難地點例如：
(1) 桌子或堅固的物品下方(桌子物件若可能造成傷害則不宜，例如：玻璃桌面)。
(2) 牆角，要確認上方懸掛物品是否可能墜落、是否有玻璃窗可能爆裂等危險狀況。
2. 避免選擇之地點：
(1) 玻璃窗旁。
(2) 電燈、吊扇、投影機等易墜落物之下方。
(3) 未經固定的書櫃、掃地櫃、電視、蒸便當箱、冰箱或飲水機旁或貨物櫃旁(下)。
(4) 黑板、公布欄下。
3. 遵循地震避難掩護三要領：趴下、掩護、穩住，直到地震搖晃結束；若使用輪椅、助行器等輔具者，應以鎖住、掩護、穩住，直到地震搖晃結束。
4. 躲在桌下時，應盡可能趴下，壓低頭部，優先保護頭頸部，且雙手握住桌腳以桌子掩護，並穩住身體及桌子。到任何空間都要養

成習慣，快速瀏覽地震發生時可能的保護屏障，避免電燈、吊扇或天花板、水泥碎片等掉落造成傷害。

(二)地震稍歇時，應聽從師長指示，依平時規劃之疏散路線，快速疏散。注意事項如下：

1. 應依規劃路線疏散。疏散時可用具備「緩衝」保護功能的物品保護頭頸部(例如：較輕的書包、軟墊、墊板反折形成緩衝等)；若學生行走仍需要牽手或老師引導，則建議可用頭套或頭盔等輔助器材。
 2. 災時需冷靜應變，才能有效疏散，遵守「三不原則」：不推、不跑、不語。大聲喧嘩、跑步，易引起混亂、推擠，因而造成意外。若學生面對突發事件有所恐懼或慌張，因而有放聲大哭或突然言語不止等壓力行為，老師仍應盡可能引導學生疏散。
 3. 避難疏散路線規劃，應避開修建中或老舊建物或走廊，並考量學生同時疏散流量，務必使疏散動線順暢；另外，要特別留意低年級及特殊需求學生(身心障礙學生及幼兒等)之避難疏散需求。
- (三)抵達安全地點(操場或其他地點)後，教職員工生均應確實點名，確保所有人員皆已至安全地點，並安撫情緒；若有人員未到(或受傷)，應盡速執行相關應變任務。

2、學生在室外：

(一)保持冷靜，立即就地避難。

1. 在走廊時，應注意是否有掉落物、窗戶玻璃爆裂等狀況，盡可能就地趴下保護頭頸部；地震稍歇時應立即疏散至空地或安全地

點。

2. 在操場時，應避開籃球架、足球門、大型喬木等可能傾倒之物品。若已無墜落物之疑慮，則以就地等待為原則。
3. 千萬不要觸碰掉落的電線。

(二)抵達安全地點(操場或其他地點)後，教職員工生均應確實點名，確保所有人員皆已至安全地點，並安撫情緒；若有人員未到(或受傷)，應盡速執行相關應變任務。

※特別注意事項：

- (一)低年級學生、特教班或資源班學生應由專人引導或由鄰近老師負責帶領；特殊教育學校得視需求規劃等待救援點。
- (二)在實驗室、實驗工廠或廚房，應立即保護頭頸部，遠離火源或化學藥品，尋找安全的掩護位置，並依地震避難掩護要領就地避難，俟地震稍歇後關閉火源、電源，進行疏散避難。如果正在火源、電源旁，在能力所及可順手關閉火源或電源，再行就地避難；如果不在順手範圍，應先就地避難，優先保護自身安全。
- (三)如在大型體育館、演講廳或視聽教室，應先注意是否有掉落物，於座位就地掩蔽並保護頭頸部，搖晃停止後再行疏散。
- (四)在建建物內需以具備緩衝效果之物品保護頭頸部；當離開建築物到空地後，若已無墜落致傷之可能，則不需再特別掩護。
- (五)地震大力搖晃時，移動可能導致跌倒，毋須特別前往開門與關閉燈具電源；地震稍歇且啟動疏散時，應記得關閉使用中之電源。

(1)擬定 114 學年度校園演練計畫、演練腳本等相關簽核資料。

附件三



12

附件四

嘉義市西區僑平國民小學校園災害防救應變組織職責分配表

組別	職務	姓名	負責工作
指揮官		何寬昌校長	負責指揮、督導、協調各組所有運作。
		第1代理人—李樹生主任 第2代理人—教務主任	
發言人		邱瑛瑋主任	1. 協助指揮官之任務履歷。 2. 負責統一對外發言。 3. 地震災害發生後避難後援處。 4. 應變中心通訊器材發收與測試。 5. 防災通訊設備管理。
		第1代理人活動組成員 第2代理人教務組長	
通報聯絡組	組長	王祈雯老師	1. 以電話通報確認中心已疏散人數、收容地點、受災及學校校務。 2. 學生、教職生數情況。 3. 通報通訊局協助，與家長聯絡。 4. 隨身攜帶各車緊急聯絡電話。 5. 設置服務站點，提供協助與諮詢。 6. 學生防震演習訓練工作。 7. 協助編制協助災民教育實施計畫及平日宣導工作。
		第1代理人—生教組	
組員		翁榮泰老師	1. 負責蒐集、評估、傳播和使用有關於災害與資源狀況發展資訊。 2. 協助設置服務站點，提供協助與諮詢。 3. 演練過程之攝影照相。
		劉建輝主任	
組長		劉建輝主任	1. 分配各任務，協助疏散學校教職員工、學生至避難所。 2. 負責集合區的指揮。 3. 協助設置服務站點，提供協助與諮詢。 4. 協助疏散學生圍堵遭災民至避難所並登記身份人數。 5. 行政辦公室教職員工避難經過疏散的履歷與引導。
		第1代理人—護理組 第2代理人—教務組	
組員		朱偉鋒老師	1. 安撫並指導避難難民受領。 2. 集合區的人數清點回報。 3. 協助行政辦公室教職員工之避難經過疏散的履歷與引導。
		周立軒老師	
避難引導組	組長	周立軒老師	1. 大堂室的疏散指揮。 2. 演練過程的攝影照相。 3. 協助引導避難難民至安撫學生。
		吳瑋婷老師	
組員		吳瑋婷老師	1. 演練過程之攝影照相。 2. 協助引導避難難民至安撫學生。 3. 仁愛樓(綠樓)的疏散指揮。 4. 協助引導避難難民至安撫學生。
		賴立誠老師	
組員		陳榮順老師	1. 和平樓(紫樓)的疏散指揮。 2. 協助引導避難難民至安撫學生。 3. 信義樓(藍樓)的疏散指揮。 4. 商南工作人引導避難難民與疏散。 5. 搬運校工之門。
		沈淳廷老師	
組員		林宜宏老師	1. (儲備)工之門的疏散指揮。 2. 協助引導避難難民至安撫學生。
		林宜宏老師	

13

		5. 門人員參訓。
	各組導師	1. 聯誼學生家庭成員、手繪資訊與維繫緊急聯絡網路編組成員。 2. 協助指導各班級學生疏散。 3. 防災教育教學、宣導、聯絡工作。
	張靖宜老師	1. 戶內人員避難路線、疏散。 2. 課後疏散組員。
	郭限宇老師	1. 戶內人員的避難路線、疏散。 2. 課後疏散組員。
	林靜芳老師	指導學生安全之避難接續及疏散引導。
	張保強老師	指導學生之避難接續及疏散引導。
	防災志工協助組 導師：志工團	1. 防災志工負責資訊溝通及疏散指揮組的疏散指揮 2. 防災志工負責小會議室第一集合體的疏散指揮。
組長	楊慧貞主任 第一課主任 第二課主任兼組長	1. 器材、設施檢查整備。 2. 管理通防設備、門窗、安全、電網等。 3. 疏散、避難、三不、三救、清障與疏散。 4. 防災支援協作。 5. 協助組員不願協助的救護員。 6. 受災學校救護員之疏散及疏散接續。 7. 清除障礙協助疏散。 8. 依情況支援安全防護組、緊急疏散組。
	郭志見老師	1. 清障器材操作。 2. 受災學校救護員之疏散及疏散接續。 3. 清除障礙的協助疏散。 4. 依情況支援安全防護組、緊急疏散組。
	鄭秀燕老師	1. 清障器材操作。 2. 受災學校救護員之疏散及疏散接續。 3. 清除障礙的協助疏散。 4. 依情況支援安全防護組、緊急疏散組。
	羅志清老師	1. 清障器材操作。 2. 受災學校救護員之疏散及疏散接續。 3. 清除障礙的協助疏散。 4. 依情況支援安全防護組、緊急疏散組。 5. 清理通防設備。
組員	黃金達老師	1. 清障器材操作。 2. 受災學校救護員之疏散及疏散接續。 3. 清除障礙的協助疏散。 4. 依情況支援安全防護組、緊急疏散組。
	詹秉隆老師	1. 清障器材操作。 2. 受災學校救護員之疏散及疏散接續。 3. 清除障礙的協助疏散。 4. 依情況支援安全防護組、緊急疏散組。
	廖芯瑜老師	1. 清障器材操作。 2. 受災學校救護員之疏散及疏散接續。 3. 清除障礙的協助疏散。 4. 依情況支援安全防護組、緊急疏散組。

[illegible]

緊急救護組	組長	林佩玲護理師	1. 基本急救、重傷急救醫護送。 2. 急救常識宣導。 3. 提供紓解壓力方法。
	組員	吳俊傑主任	1. 協助醫護安置。 2. 個案創傷治療與創傷安置。
		王惠敏主任	1. 協助醫護安置。 2. 個案創傷治療與創傷安置。
		陳奕志工程師兼引 導員—王、工團	1. 協助醫護安置。 2. 個案創傷治療與創傷安置。

配合事項	
------	--

- 個人背心與黃色防護帽請自行保管。
演練腳本如下，請務必事先參閱，不再另行印發。

廚工納入
搶救組

3.4


15

To

(2)利用各項集會宣導說明示範(對象：新生家長)

學校名稱	嘉義市西區僑平國民小學	活動日期、時間	114 年 8 月 30 日
活動名稱	迎新防災宣導	協辦單位	無
活動地點	和平樓視聽教室	參加人次	約 150 人 (一年級家長)

活動照片



照片說明：校長、會長藉由新生家長座談會與家長分享防災的重要觀念。



照片說明：藉由新生家長座談會與家長傳達正確避難防災的動作。

學校名稱	嘉義市西區僑平國民小學	活動日期、時間	114 年 8 月 30 日
活動名稱	迎新防災宣導	協辦單位	無
活動地點	和平樓視聽教室	參加人次	約 150 人 (一年級師生與家長)

活動照片



照片說明：主任邀請新生及家長練習演藝廳防震動作-趴下、掩護、穩住。



照片說明：主任邀請新生及家長練習演藝廳防震動作-趴下、掩護、穩住。

(2)利用各項集會宣導說明示範(行政同仁及學年主任)

學校名稱	嘉義市西區僑平國民小學	活動日期	114年8月29日
活動名稱	114學年度第1學期校園災害防救應變組織先期推演會議	活動地點	小會議室
參加人數	15人	參加對象	學校行政同仁暨各學年主任



校長主持災害防救應變組織先期推演會議



災害防救小組職掌說明

學校名稱	嘉義市西區僑平國民小學	活動日期	114年8月29日
活動名稱	114學年度第1學期校園災害防救應變組織先期推演會議	活動地點	小會議室
參加人數	15人	參加對象	學校行政同仁暨各學年主任



防災演練脚本沙盤演練



校內防災演練路線說明

■ 演練檢討會議召開及會議紀錄會辦後，經權責長官簽核情形

嘉義市西區僑平國民小學 114 學年度校園防災演練計畫 校園防災應變小組先期推演會議

- 一、 時間： 114 年 8 月 29 日 下午 2：00
- 二、 地點：小會議室
- 三、 主持人：何憲昌 校長
- 四、 記錄：王祈雯
- 五、 出席人員：

職稱	原工作職稱	姓名	簽名
指揮官	校長	何憲昌	何憲昌
副指揮官	學務主任	邱琪琇	邱琪琇
避難引導組組長	教務主任	劉禕翎	劉禕翎
安全防護組組長	輔導主任	陳俊成	陳俊成
搶救組組長	總務主任	蔣慧貞	蔣慧貞
緊急救護組組長	護理師	林佩珍	林佩珍
通報組組長	活動組組長	王祈雯	王祈雯
通報組	生教組長	翁榮泰	翁榮泰
避難引導組	一年級學年主任	洪佳妤	洪佳妤
避難引導組	二年級學年主任	林采娜	林采娜
避難引導組	三年級學年主任	蕭榮賢	蕭榮賢
避難引導組	四年級學年主任	李嘉勻	李嘉勻
避難引導組	五年級學年主任	劉盈君	劉盈君
避難引導組	六年級學年主任	陳洽堂	陳洽堂
避難引導組 緊急救護組	志工團長	陳金園	陳金園

照片說明：114 學年度第一學期校園災害防救先期推演會議簽到表

六、 討論內容：

(一) 討論本年度校園防災演練計畫分工與協調，討論災害防救演練項目先期推演暨災害防救演練脚本。

(二) 相關資料如附件。

七、 決議：依災害防救脚本進行本年度防災演練。

八、 臨時動議：無

九、 散會



照片說明：114 學年度第一學期校園災害防救先期推演會議簽到表



承辦人

教師黃王新雲

單位主管

教師黃邱秋芳

校長

教師黃王新雲
國民小學校長 何憲昌

照片說明：114 學年度第一學期校園災害防救先期推演會議簽到表

(2)利用各項集會宣導說明示範(全校學生)

學校名稱	嘉義市西區僑平國民小學	活動日期、時間	114年9月2日
活動名稱	114學年度第一學期 始業式全校宣導	參加人次	635 人
活動地點	線上視訊宣導	參加對象	全校師生

活動照片



照片說明：114 年度第一學期始業式防災宣導



照片說明：114 年度第一學期始業式防災宣導-地震災害的恐怖

學校名稱	嘉義市西區僑平國民小學	活動日期、時間	114年9月2日
活動名稱	114學年度第一學期 始業式全校宣導	參加人次	635 人
活動地點	線上視訊宣導	參加對象	全校師生

活動照片



照片說明：114 年度第一學期始業式防災宣導-地震災害的恐怖



照片說明：114 年度第一學期始業式防災宣導地震保命三步驟:趴下、掩護、穩住

(2)利用各項集會宣導說明示範(全校教職員)

學校名稱	嘉義市西區僑平國民小學	活動日期	114 年 9 月 3 日
活動名稱	114 學年度第 1 學期校務會議	活動地點	大會議室
參加人數	62 人	參加對象	全校教職員



本學期防災演練宣導說明



班級防災裝備暨家庭防災卡填寫說明

學校名稱	嘉義市西區僑平國民小學	活動日期	114 年 9 月 3 日
活動名稱	114 學年度第 1 學期校務會議	活動地點	大會議室
參加人數	62 人	參加對象	全校教職員



本學期防災演練日期時間說明



校內防災六大疏散路線說明

■ 演練檢討會議召開及會議紀錄會辦後，經權責長官簽核情形

嘉義市西區僑平國民小學 114 學年度校園防災演練計畫宣導說明會議

- 一、 時間：114 年 9 月 3 日
 二、 地點：大會議室
 三、 主持人：何憲昌 校長
 四、 記錄：王祈雯
 五、 出席人員：

職 稱	姓 名	簽 名	姓 名	簽 名	姓 名	簽 名
校 長	何憲昌	何憲昌	1-1 李朱單	李朱單	6-1 楊昱君	楊昱君
教務主任	劉禕翎	劉禕翎	1-2 洪佳妤	洪佳妤	6-2 黃瑾玟	黃瑾玟
學務主任	邱琪琇	邱琪琇	1-3 蔡佩珊	蔡佩珊	6-3 邱意璇	邱意璇
總務主任	蔣慧貞	蔣慧貞	1-4 謝宜秀	謝宜秀	6-4 李昆達	李昆達
輔導主任	陳俊成	陳俊成	2-2 涂慧俐	涂慧俐	6-5 陳洽堂	陳洽堂
人事主任	吳俊傑	吳俊傑	2-3 林采娜	林采娜	輔導陳進義	陳進義
會計主任	王惠敏	王惠敏	2-4 謝宜臻	謝宜臻	輔導蔡芯榆	蔡芯榆
教學組長	朱偉鋒	朱偉鋒	3-1 蕭婁蓁	蕭婁蓁	特教張慧吟	張慧吟
課發組長	賴立誠	賴立誠	3-2 陳彥璋	陳彥璋	特教周立軒	周立軒
設備組長	陳榮順	陳榮順	3-3 陳韋杏	陳韋杏	特教黃鈺如	黃鈺如
資訊組長	吳靖邦	吳靖邦	3-4 馬詩雅	馬詩雅	科任謝佳臻	謝佳臻
生教組長	翁榮泰	翁榮泰	3-5 蕭榮賢	蕭榮賢	科任簡誠信	簡誠信
活動組長	王祈雯	王祈雯	4-1 蔡佩芸		科任余孟達	余孟達
體育組長	鄭秀燕	鄭秀燕	4-2 李嘉勻	李嘉勻	科任蔡秉諭	蔡秉諭
衛生組長	蕭志浩	蕭志浩	4-3 張丁元	張丁元	科任郭佩芬	郭佩芬
食育組長	沈彥廷	沈彥廷	4-4 梁嘉勝	梁嘉勝	科任張靖宜	張靖宜
事務組長	郭志見	郭志見	4-5 陳榮茹	陳榮茹		郭志見
出納組長	蔡鵬竹	蔡鵬竹	5-1 劉盈君	劉盈君		劉盈君
文書組長 1-1	林瓊賢	林瓊賢	5-2 劉秉軒	劉秉軒		
輔導組長	紀靜宜	紀靜宜	5-3 王琇薇	王琇薇		
資料組長	林靜芬	林靜芬	5-4 王靜玉	王靜玉		
護理師	林佩珍	林佩珍	5-5 劉欣蕙	劉欣蕙		

照片說明：114 學年度第一學期校務會議簽到表

六、 討論內容：

(一) 進行本學期校園災害防救演練計畫、時間、流程及應作事項之宣導說明。

(二) 其他相關事項。

七、 臨時動議：

八、 散會

承辦人 

單位主管



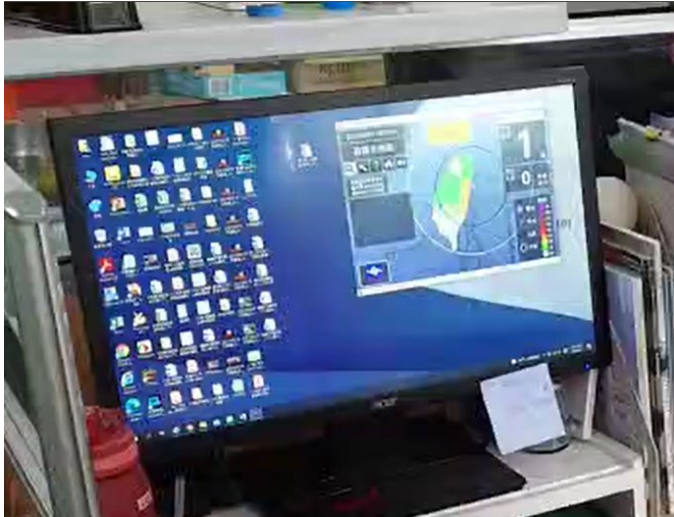
校長



照片說明：114 學年度第一學期校務會議簽到表

(3)114學年度第一學期第一次演練

學校名稱	嘉義市西區僑平國民小學	活動日期	114 年 9 月 4 日
活動名稱	「地震防災」疏散路線演練	活動地點	學校操場
參加人數	635 人	參加對象	全校親師生



利用中央氣象局強震預報系統做地震防災演練



當校園警示音響時，
學生立即做出趴下、掩護、穩住就地掩護動作



疏散時，一位防災小天使先關閉電源



疏散時，另一位防災小天使拿取防災資料袋



學生依疏散路線至操場進行避難



學生依疏散路線至操場進行避難



避難引導組協助疏散引導



學校志工協助學生避難



指揮官宣布成立緊急應變中心



演練後檢討會

■ 演練檢討會議召開及會議紀錄會辦後，經權責長官簽核情形

嘉義市西區僑平國民小學 114 學年度第一學期 校園防災演練檢討會會議紀錄

一、時間：114 年 9 月 4 日上午 8:25

二、地點：司令台前

三、主持人：何憲昌 校長

四、記錄：王祈雯

五、出席人員：

職稱	姓名	簽名	姓名	簽名
指揮官	何憲昌	何憲昌		
發言人	邱琪琇	邱琪琇		
避難引導組組長	劉禕翎	劉禕翎	林靜芬	林靜芬
避難引導組組員	朱偉鋒	朱偉鋒	張慧吟	張慧吟
	賴立誠	賴立誠	郭佩芬	郭佩芬
	陳榮順	陳榮順	周立軒	周立軒
	吳靖邦	吳靖邦	林盈志	林盈志
	沈彥廷	沈彥廷	張靖宜	張靖宜
安全防護組組長	陳俊成	陳俊成	簡誠信	簡誠信
安全防護組組員	紀靜宜	紀靜宜	謝佳臻	謝佳臻
	陳進義	陳進義	黃鈺如	黃鈺如
	蔡鵬竹	蔡鵬竹	陳春蘭	陳春蘭
搶救組組長	蔣慧貞	蔣慧貞	鄭秀燕	鄭秀燕
搶救組組員	郭志見	郭志見	蕭志浩	蕭志浩
	劉光淵	劉光淵	余孟達	余孟達
	羅博仁	羅博仁	蔡秉諭	蔡秉諭
	黃美珠	黃美珠	蔡芯榆	蔡芯榆
	陳以諾	陳以諾		
緊急救護組組長	林佩珍	林佩珍	吳俊傑	吳俊傑
緊急救護組組員	王惠敏	王惠敏		
通報組組長	王祈雯	王祈雯	翁榮泰	翁榮泰
避難引導組	陳金園	陳金園		

照片說明：114 年度第一學期第 1 次地震防災疏散演練簽到表

六、 內容:

今天演練的過程大致上還算順利，特別提醒四維樓的班級都是屬於黃線，要走校長室及總務處的樓梯下樓，再麻煩一、四、六年級的老師再協助宣導，另外，科任老師也請注意您的教室應該走哪一路線，也請先行了解，以免狀況來時措手不及。

照片說明：114 年度第一學期第 1 次地震防災疏散演練檢討會議紀錄



地震警報一響起，
學生立即「趴下、掩護、穩住」




警報解除，全校師生進行避難疏散



學生疏散至操場避難



各班級回報人數



指揮官提醒學生防震避難應注意事項



指揮官召開防災演練檢討會

承辦人  王新雲

單位主管  邱琪璿

校長  何憲昌

照片說明：114 年度第一學期第 1 次地震防災疏散演練檢討會議紀錄

(4)114學年度第一學期第二次演練

學校名稱	嘉義市西區僑平國民小學	活動日期	114 年 9 月 11 日
活動名稱	「複合式」校內防災演練	活動地點	學校操場
參加人數	635 人	參加對象	全校親師生



利用中央氣象局強震預報系統做地震防災演練



校園警示音響起時，學生與老師立即做出趴下、掩護、穩住就地掩護動作。



疏散時，防災小天使先關閉電源



避難引導組協助疏散引導



學生進行疏散時會戴防災頭套全程護頭



學生依各疏散路線至操場進行避難



學生到疏散地點快速集合



指揮官宣布成立緊急應變中心



各班開始點名



安全防護組回報各樓層搜尋情況，於彩翼館舞蹈教室前階梯發現有一學生疑似受傷



獲報後，搶救組人員推輪椅前往協助



緊急救護組就該名學生受傷部位進行包紮



發現在廚房附近有不明火源，搶救組前往滅火



安全防護組進義老師對全校學生進行心理輔導



家長至緊急服務站接回孩子



校長主持演練後講評與檢討

■ 演練檢討會議召開及會議紀錄會辦後，經權責長官簽核情形

嘉義市西區僑平國民小學 114 學年度第一學期 校園防災演練檢討會會議紀錄

一、時間：114 年 9 月 11 日上午 9:55

二、地點：司令台前

三、主持人：何憲昌 校長

四、記錄：王祈雯

五、出席人員：

職稱	姓名	簽名	姓名	簽名
指揮官	何憲昌	何憲昌		
發言人	邱琪琇	邱琪琇		
避難引導組組長	劉禕翎	劉禕翎	林靜芬	林靜芬
避難引導組組員	朱偉鋒	朱偉鋒	張慧吟	張慧吟
	賴立誠	賴立誠	郭佩芬	郭佩芬
	陳榮順	陳榮順	周立軒	周立軒
	吳靖邦	吳靖邦	林盈志	林盈志
	沈彥廷	沈彥廷	張靖宜	張靖宜
安全防護組組長	陳俊成	陳俊成	簡誠信	簡誠信
安全防護組組員	紀靜宜	紀靜宜	謝佳臻	謝佳臻
	陳進義	陳進義	黃鈺如	黃鈺如
	蔡鵬竹	蔡鵬竹	陳春蘭	陳春蘭
搶救組組長	蔣慧貞	蔣慧貞	鄭秀燕	鄭秀燕
搶救組組員	郭志見	郭志見	蕭志浩	蕭志浩
	劉光淵	劉光淵	余孟達	余孟達
	羅博仁	羅博仁	蔡秉諭	蔡秉諭
	黃美珠	黃美珠	蔡芯榆	蔡芯榆
	陳以諾	陳以諾		
緊急救護組組長	林佩珍	林佩珍	吳俊傑	吳俊傑
緊急救護組組員	王惠敏	王惠敏		
通報組組長	王祈雯	王祈雯	翁榮泰	翁榮泰
避難引導組	陳金園	陳金園		

照片說明：114 度第一學期第 2 次複合式校內防災演練簽到表

六、 內容：

防災各組對於自己組別的任务都非常清楚，目前我們還是照著劇本進行，針對大方向的部分都能做得很確實，未來會針對各組任务更細節的部份去加強。

照片說明：114 度第一學期第 2 次複合式校內防災演練檢討會議紀錄



地震警報一響起，
學生立即「趴下、掩護、穩住」



警報解除，全校師生進行避難疏散



學生疏散至操場避難



各班級回報人數




搶救組同仁推輪椅將受傷學生送至救護組



緊急救護組針對患者進行簡易傷口包紮

照片說明：114 度第一學期第 2 次複合式校內防災演練檢討會議紀錄



搶救組同仁嘗試用滅火器撲滅火源



進義老師針對全校學生進行心理輔導



通報聯絡組設立緊急連絡站



家長到校帶回孩子



指揮官提醒學生防震避難應注意事項



指揮官召開防災演練檢討會

承辦人 教師 王祈雯

單位主管 教師 邱琪琇

校長 嘉義市西區萬平國民小學校長 何憲昌

照片說明：114 度第一學期第 2 次複合式校內防災演練檢討會議紀錄

(5)國家防災日複合式(地震+火警)防災演練

學校名稱	嘉義市西區僑平國民小學	活動日期	114 年 9 月 18 日
活動名稱	「複合式」地震災害 就地掩護演練	活動地點	學校操場
參加人數	635 人	參加對象	全校親師生



利用中央氣象局強震預報系統做地震防災演練



校園強震警示音響時，學生立即做出
「趴下、掩護、穩住」就地掩護動作



校園強震警示音響時，學生與老師立即做出
「趴下、掩護、穩住」就地掩護動作



在室外的學生就地趴掩穩



在活動中心上課的學生就地趴掩穩



在室外的學生就地趴掩穩



地震稍歇後，再去關閉電源



學生依各疏散路線移動至操場進行避難



學生進行疏散時，全程戴防災頭套保護頭部安全



學生依各疏散路線移動至操場進行避難



老師從防災資料袋中取出回報單填寫



國家防災日演練當天各班回報人數



安全防護二組回報在彩翼館舞蹈教室前階梯
有 1 名學生受傷



兩名搶救組同仁帶著輪椅前往救援



緊急救護組為該名受傷學生進行簡易包紮



獲報廚房瓦斯管線脫落有火苗，搶救組前往滅火



火苗撲滅不易，
指揮官指示通報組聯繫德安消防分隊前來滅火



通報組組員協助設置緊急服務站



家長至校焦急尋找自己的孩子，通報聯絡組協助



家長和孩子開心的擁抱



指揮官針對今天的演練跟同學提出檢討與改進



指揮官針對今天的演練跟同仁提出檢討與改進

■ 演練檢討會議召開及會議紀錄會辦後，經權責長官簽核情形

嘉義市西區僑平國民小學 114 學年度第一學期 校園防災演練檢討會會議紀錄

一、時間：114 年 9 月 19 日上午 9:55

二、地點：司令台前

三、主持人：何憲昌 校長

四、記錄：王祈雯

五、出席人員：


職稱	姓名	簽名	姓名	簽名
指揮官	何憲昌	何憲昌		
發言人	邱琪琇	邱琪琇		
避難引導組組長	劉禕翎	劉禕翎	林靜芬	林靜芬
避難引導組組員	朱偉鋒	朱偉鋒	張慧吟	張慧吟
	賴立誠	賴立誠	郭佩芬	郭佩芬
	陳榮順	陳榮順	周立軒	周立軒
	吳靖邦	吳靖邦	林盈志	林盈志
	沈彥廷	沈彥廷	張靖宜	張靖宜
安全防護組組長	陳俊成	陳俊成	簡誠信	簡誠信
安全防護組組員	紀靜宜	紀靜宜	謝佳臻	謝佳臻
	陳進義	陳進義	黃鈺如	黃鈺如
	蔡鵬竹	蔡鵬竹	陳春蘭	陳春蘭
搶救組組長	蔣慧貞	蔣慧貞	鄭秀燕	鄭秀燕
搶救組組員	郭志見	郭志見	蕭志浩	蕭志浩
	劉光淵	劉光淵	余孟達	余孟達
	羅博仁	羅博仁	蔡秉諭	蔡秉諭
	黃美珠	黃美珠	蔡芯榆	蔡芯榆
	陳以諾	陳以諾		
緊急救護組組長	林佩珍	林佩珍	吳俊傑	吳俊傑
緊急救護組組員	王惠敏	王惠敏		
通報組組長	王祈雯	王祈雯	翁榮泰	翁榮泰
避難引導組	陳金園	陳金園		

照片說明：114 年度國家防災日校內防災演練檢討會議紀錄-簽到表

六、 內容:

今天演練流程和第二次差不多，但因為原先的部分流程不是很順暢，所以有些微調整，像是先讓安全防護組到門口設置路障，以利家長接送，接著才引導學生到跑道上等待，更改後的流程整體來看也都很流暢，大家也都沒什麼問題。

照片說明：114 年度國家防災日校內防災演練檢討會議紀錄



地震警報一響起，
學生立即「趴下、掩護、穩住」



警報解除，全校師生進行避難疏散



學生疏散至操場避難



各班級回報人數




指揮官提醒學生防震避難應注意事項



指揮官召開防災演練檢討會

承辦人  王祈雯

單位主管  邱琪琇

校長  何憲昌

照片說明：114 年度國家防災日校內防災演練檢討會議紀錄-成果照

- 演練成果上傳學校校網公告或影音平台，擴大宣導（點閱瀏覽）成效。



嘉義市僑平國小114學年度國家防災日預演(1140919)

僑平活動組
224位訂閱者

數據分析 編輯影片

0 分享

<https://www.youtube.com/watch?v=7ONZA7vdI3s>

114.9.19 實況錄影，上傳 YouTube（114 學年度第一學期）

(6)派員參加本年度全市性地震避難掩護示範觀摩演練

全國教師在職進修資訊網
教師個人研習記錄

教師姓名： 王祈雯
性別： 女
身分證統一

服務單位： 嘉義市 市立僑平國小

此表研習記錄期間： 2025-09-12 至 2025-09-12

編號	研習名稱	資料來源	研習類型	依據文號	時數/ 學分	開始日期	結束日期	研習學校	實得 時數
1	[防災教育]嘉義市嘉北國民小學 114 年校園地震防災演練實施計畫 暨全市性複合型災害觀摩演練	全國教師在職進修資訊網	非學分班	[委託辦理]114.0311嘉義市政府府教國字第1140952265號	3.0	2025/09/12	2025/09/12	市立嘉北國小	3.0

合計： 3.0

教師簽章：

人事或教務主管簽章：

校長簽章：

全國教師在職進修資訊網
教師個人研習記錄

教師姓名： 邱琪琇
性別： 女
身分證統一編號：

服務單位： 嘉義市 市立僑平國小

此表研習記錄期間： 2025-01-01 至 2025-12-17

編號	研習名稱	資料來源	研習類型	依據文號	時數/ 學分	開始日期	結束日期	研習學校	實得 時數
19	[環境教育]114年度嘉義市環境教育輔導團移地金門交流研習-遊山飛海向海學習	全國教師在職進修資訊網	非學分班 (種子研習)	[委託辦理]教育部114年3月4日臺教資(六)字第1142700636號	18.0	2025/06/19	2025/06/21	市立玉山國中	18.0
20	嘉義市114年度友善校園學生事務與輔導工作「高級中等以下學校教師解聘不續聘停聘或資遣辦法及師對生不當對待案件處理程序知能	全國教師在職進修資訊網	非學分班	[委託辦理]114.5.26嘉義市政府府教輔字第1140954615號逕、114.2.11嘉義市政府府教輔字第1140951076號逕	8.0	2025/08/04	2025/08/04	市立文雅國小	8.0
21	嘉義市114年度學務主任、訓育、生教組長傳承研討會	全國教師在職進修資訊網	非學分班	[委託辦理]教育部國民及學前教育署114年度「友善校園」學生事務與輔導工作計畫	3.0	2025/08/05	2025/08/05	市立玉山國中	3.0
22	服務學習實務經驗分享	全國教師在職進修資訊網	非學分班	[自主辦理]114.02.11嘉義市政府府教輔字第1140951076號	7.0	2025/08/19	2025/08/19	市立興安國小	7.0
23	[安全訓練]教師CPR及AED研習	全國教師在職進修資訊網	非學分班	[自主辦理]中華民國114年7月22日府教課字第1140915595號	3.0	2025/08/29	2025/08/29	市立僑平國小	3.0
24	[素養導向]班級教學群課程教學研討1	全國教師在職進修資訊網	非學分班	[自主辦理]中華民國中華民國114年7月22日府教課字第1140915595號	3.0	2025/09/10	2025/09/10	市立僑平國小	3.0
25	[防災教育]嘉義市嘉北國民小學 114 年校園地震防災演練實施計畫 暨全市性複合型災害觀摩演練	全國教師在職進修資訊網	非學分班	[委託辦理]114.0311嘉義市政府府教國字第1140952265號	3.0	2025/09/12	2025/09/12	市立嘉北國小	3.0

(7)將演練實況照片上傳至內政部消防防災館

消防防災館

主題防災 ▾ 防災知識一起學 ▾ 防災遊戲 ▾ 防災影音 ▾ 下載專區 ▾ 防災知識模擬考 ▾ 各縣市宣傳活動 ▾ 防災演練 ▾ 灌溝專區 ▾ 會員專區 ▾

防災演練

地震避難演練
火災避難演練
演練統計
演練成果
演練文件

首頁 > 防災演練 > 演練成果

114年 全民地震防災演練 嘉義市
西區 學校 聯絡字號

查詢

日期	身份別	演練單位/演練人	演練人數	演練情境
2025-09-15 14:42:36	學校	市立僑平國小 - 何澤昌	770	其他

內政部消防署
消防處暨
消防隊
全民防災
15
消防管理

https://www.tfdp.com.tw/cht/index.php?code=list&ids=47&postflag=1&mod_code=achievement&csrf=c5eea78f378354440e7cc8e79796255b&event_year=114&event_title=115&city=9&area=178&Role=2&keyword=%E5%83%91%E5%B9%B3%E5%9C%8B%E5%B0%8F

消防防災館

主題防災 ▾ 防災知識一起學 ▾ 防災遊戲 ▾ 防災影音 ▾ 下載專區 ▾ 防災知識模擬考 ▾ 各縣市宣傳活動 ▾ 防災演練 ▾ 灌溝專區 ▾ 會員專區 ▾

火災避難演練
演練統計
演練成果
演練文件

市立僑平國小

演練上傳時間
2025-09-15 14:42:36

演練人數
770人

演練情境
其他

消防處暨
消防隊
全民防災
15
消防管理

10:00

4G



公告推播

[114年國家防災日演習] 地震防災演練 避難 3 步驟

[114年國家防災日演習] 地震防災演練，請立即採地震避難 3 步驟 (趴下 Drop【固定 Lock】、掩護 Cover、穩住 Hold on)。



學務主任 邱琪琇 114/09/18 14:26 發送

發布對象： 全校教職員、一年級家長、二年級家長、
三年級家長、四年級家長、五年級家長、
六出國家長

我知道了

透過嘉 e 智慧校園 APP 推播 114 年度國家防災日地震速報演練訊息